

**62. INTERNATIONALE DEUTSCHE
CASTINGSPORT -
MEISTERSCHAFT**

**17. - 21. AUGUST 2017 AUF
DEM NORDMARKSPORTFELD IN**



SIEGERLISTE











62. Int. Deutsche Castingsportmeisterschaft

17.08. - 20.08.2017

in Kiel

Event 1 - *Fliege Ziel / Fly Accuracy*

Damen














Rank	Name	St.-No.	Nation / Club	Final		Points	Time
				Points	Time		
1	Dürrwald, Sabrina	1	 Berlin Brandenbu	100	02:18	95	02:33
2	Strauch, Josephin	42	 Sachsen-Anhalt	100	02:19	95	02:57
3	Strauch, Nathali	21	 Sachsen-Anhalt	100	02:24	80	03:27
4	Pfeiffer, Christin	81	 Sachsen-Anhalt	95	03:08	90	04:02
5	Grimm, Stephanie	2	 Sachsen-Anhalt	95	04:11	95	04:34
6	Wunsch, Anna Katharina	22	 Schleswig-Holstei	90	03:56	85	04:12
7	Brenner, Anja	61	 Baden-Württembe			80	03:30
8	Schwabe, Christin	41	 Berlin Brandenbu			70	03:19
9	Heyner, Bianca	62	 Sachsen-Anhalt			70	03:21
10	Stein, Janet	101	 Sachsen-Anhalt			65	03:32

62. Int. Deutsche Castingsportmeisterschaft

17.08. - 20.08.2017

in Kiel

Event 1 - Fliege Ziel / Fly Accuracy**Herren**

Rank	Name	St.-No.	Nation / Club	Final		Points	Time
				Points	Time		
1	Neumann, Jan	110	 Schleswig-Holstei	100	02:29	100	02:39
2	Demin, Eugen	90	 DAV Berlin	95	01:21	100	01:36
3	Balles, Otmar	105	 Rheinland-Pfalz	95	01:29	100	01:54
4	Kleen, Sven	84	 Sachsen	90	01:38	100	02:02
5	Maire-Hensge, Heinz	4	 Schleswig-Holstei	90	01:44	100	02:12
6	Nagel, Jens	44	 Sachsen-Anhalt	80	01:49	100	02:08
7	Anthöfer, Markus	26	 Baden-Württembe			100	02:39
8	Weigel, Thomas	107	 DAV Berlin			100	02:50
9	Klett, Jürgen	46	 Baden-Württembe			95	01:50
10	Ebeling, Olaf	64	 Sachsen-Anhalt			95	02:17
11	Cöllen, Vincent	49	 Nordrhein-Westfa			95	02:34
12	Ulrich, Christopher	5	 Sachsen-Anhalt			95	02:44
13	Stein, Ralf	24	 Sachsen-Anhalt			95	02:51
14	Scholze, Sebastian	67	 Sachsen			95	03:33
15	Urban, Wolfgang	85	 Sachsen-Anhalt			95	03:49
16	Wilczek, Markus	86	 Nordrhein-Westfa			90	02:43
17	Boppel, Klaus	88	 Baden-Württembe			90	02:49
18	Moring, Tom	87	 Brandenburg			90	02:57
19	Ebbert, Thomas	29	 Nordrhein-Westfa			90	03:42
20	Visser, Wiebold	104	 Bremen			90	03:58
21	Zimmermann, Bernd	106	 Meckl.-Vorpomm			85	02:19
22	Hasenhütl, Michael	25	 Nordrhein-Westfa			85	02:33
23	Kelterer, Erik	6	 Sachsen-Anhalt			85	02:38
24	Pfeiffer, Daniel	109	 Sachsen-Anhalt			85	02:47
25	Krzyzan, Marius	68	 Nordrhein-Westfa			85	03:29
26	Lillie, Eyk	69	 Bremen			85	03:50
27	Karsten, Friedrich	47	 Bremen			85	04:15
28	Dimmerling, Gerhard	28	 Rheinland-Pfalz			80	02:16
29	Wagner, Frank	65	 DAV Berlin			80	02:18
30	Bettin, Armin	8	 Nordrhein-Westfa			80	02:35
31	Hasenhütl, Joel	108	 Nordrhein-Westfa			80	02:52
32	Mohr, Manfred	9	 Rheinland-Pfalz			80	03:37
33	Schmitt, Peter	27	 DAV Berlin			80	03:43
34	Harter, Michael	45	 Nordrhein-Westfa			75	02:22
35	Gleinser, Leander	7	 Baden-Württembe			75	03:31
36	Bachhuber, Lukas	10	 Bayern			70	03:23
37	Schmidt, Wolfgang	89	 Bremen			70	04:15
38	Haubenestel, Philipp	48	 Brandenburg			65	03:09
39	Bruder, Klaus-Jürgen	66	 Sachsen-Anhalt			60	02:53
40	Schmarowski, Oliver	70	 Hessen			60	03:56
41	Krah, Volker	30	 Hessen			50	04:44
42	Hofmann, Ralf	50	 Hessen			45	04:00

62. Int. Deutsche Castingsportmeisterschaft

17.08. - 20.08.2017

in Kiel

Event 2 - Fliege Weit Einhand / Fly Distance Single Handed














Damen				Final		Score f.
Rank	Name	St.-No	Nation/Club	m	m	m combination
1	Dürrwald, Sabrina	1	 Berlin Brandenbur	55,12	52,22	/ 51,26 103,48
2	Heyner, Bianca	62	 Sachsen-Anhalt	48,06	49,71	/ 48,48 98,19
3	Wunsch, Anna Katharina	22	 Schleswig-Holstein	47,99	46,16	/ 45,65 91,81
4	Pfeiffer, Christin	81	 Sachsen-Anhalt	47,53	48,58	/ 47,95 96,53
5	Strauch, Nathali	21	 Sachsen-Anhalt	45,47	52,17	/ 48,89 101,06
6	Schwabe, Christin	41	 Berlin Brandenbur	45,06	46,91	/ 45,53 92,44
7	Stein, Janet	101	 Sachsen-Anhalt		45,25	/ 43,79 89,04
8	Brenner, Anja	61	 Baden-Württember		44,59	/ 42,73 87,32
9	Grimm, Stephanie	2	 Sachsen-Anhalt		42,01	/ 39,37 81,38
10	Strauch, Josephin	42	 Sachsen-Anhalt		40,06	/ 39,64 79,70

62. Int. Deutsche Castingsportmeisterschaft

17.08. - 20.08.2017

in Kiel

Event 2 - Fliege Weit Einhand / Fly Distance Single Handed

Herren				Final		Score f.
Rank	Name	St.-No	Nation/Club	m	m	m combination
1	Kleen, Sven	84	 Sachsen	65,51	61,81	/ 61,41 123,22
2	Neumann, Jan	110	 Schleswig-Holstein	62,4	60,18	/ 57,91 118,09
3	Wagner, Frank	65	 DAV Berlin	61,73	60,07	/ 59,14 119,21
4	Kelterer, Erek	6	 Sachsen-Anhalt	59,95	59,25	/ 58,59 117,84
5	Harter, Michael	45	 Nordrhein-Westfal	59,03	61,47	/ 60,19 121,66
6	Visser, Wiebold	104	 Bremen	49,53	58,61	/ 57,03 115,64
7	Bruder, Klaus-Jürgen	66	 Sachsen-Anhalt		58,43	/ 57,48 115,91
8	Maire-Hensge, Heinz	4	 Schleswig-Holstein		58,32	/ 57,51 115,83
9	Gleinser, Leander	7	 Baden-Württemberg		58,12	/ 56,05 114,17
10	Urban, Wolfgang	85	 Sachsen-Anhalt		57,99	/ 57,03 115,02
11	Stein, Ralf	24	 Sachsen-Anhalt		57,87	/ 54,83 112,70
12	Anthöfer, Markus	26	 Baden-Württemberg		57,87	/ 53,33 111,20
13	Nagel, Jens	44	 Sachsen-Anhalt		57,84	/ 55,82 113,66
14	Ebeling, Olaf	64	 Sachsen-Anhalt		56,86	/ 53,07 109,93
15	Bettin, Armin	8	 Nordrhein-Westfal		56,78	/ 50,18 106,96
16	Demin, Eugen	90	 DAV Berlin		56,03	/ 54,25 110,28
17	Mohr, Manfred	9	 Rheinland-Pfalz		54,89	/ 48,59 103,48
18	Hasenhütl, Joel	108	 Nordrhein-Westfal		54,65	/ 50,16 104,81
19	Ulrich, Christopher	5	 Sachsen-Anhalt		54,44	/ 54,15 108,59
20	Klett, Jürgen	46	 Baden-Württemberg		54,16	/ 53,42 107,58
21	Scholze, Sebastian	67	 Sachsen		54,15	/ 54,09 108,24
22	Pfeiffer, Daniel	109	 Sachsen-Anhalt		54,10	/ 52,03 106,13
23	Dimmerling, Gerhard	28	 Rheinland-Pfalz		54,05	/ 47,74 101,79
24	Moring, Tom	87	 Brandenburg		53,97	/ 53,74 107,71
25	Balles, Otmar	105	 Rheinland-Pfalz		53,82	/ 53,74 107,56
26	Karsten, Friedrich	47	 Bremen		53,68	/ 49,83 103,51
27	Ebbert, Thomas	29	 Nordrhein-Westfal		51,69	/ 48,92 100,61
28	Weigel, Thomas	107	 DAV Berlin		51,05	/ 46,32 97,37
29	Boppel, Klaus	88	 Baden-Württemberg		50,45	/ 47,24 97,69
30	Wilczek, Markus	86	 Nordrhein-Westfal		49,71	/ 47,90 97,61
31	Zimmermann, Bernd	106	 Meckl.-Vorpomm.		49,68	/ 49,66 99,34
32	Hasenhütl, Michael	25	 Nordrhein-Westfal		49,41	/ 49,04 98,45
33	Schmitt, Peter	27	 DAV Berlin		49,31	/ 46,04 95,35
34	Krzyzan, Marius	68	 Nordrhein-Westfal		49,02	/ 48,14 97,16
35	Bachhuber, Lukas	10	 Bayern		48,94	/ 46,14 95,08
36	Lillie, Eyk	69	 Bremen		48,48	/ 46,67 95,15
37	Haubenestel, Philipp	48	 Brandenburg		47,35	/ 45,67 93,02
38	Schmidt, Wolfgang	89	 Bremen		46,79	/ 46,02 92,81
39	Cöllen, Vincent	49	 Nordrhein-Westfal		45,17	/ 44,31 89,48
40	Krah, Volker	30	 Hessen		38,51	/ 37,93 76,44
41	Schmarowski, Oliver	70	 Hessen		38,43	/ 37,47 75,90
42	Hofmann, Ralf	50	 Hessen		31,87	/ 29,95 61,82

62. Int. Deutsche Castingsportmeisterschaft

17.08. - 20.08.2017

in Kiel

Event 3 - Gewicht Präzision / Spinning Accuracy Arenberg Target

Damen

Rank	Name	St.-No.	Nation/Club	Finale		Points	Time
				Points	Time		
1	Grimm, Stephanie	2	 Sachsen-Anhalt	96	02:05	98	02:18
2	Strauch, Nathali	21	 Sachsen-Anhalt	94	02:37	92	02:58
3	Heyner, Bianca	62	 Sachsen-Anhalt	88	01:54	88	02:01
4	Dürrwald, Sabrina	1	 Berlin Brandenburg	88	02:32	98	02:31
5	Pfeiffer, Christin	81	 Sachsen-Anhalt	86	02:27	88	02:18
6	Strauch, Josephin	42	 Sachsen-Anhalt	86	02:45	94	02:33
7	Schwabe, Christin	41	 Berlin Brandenburg			88	02:31
8	Wunsch, Anna Katharina	22	 Schleswig-Holstein			84	02:54
9	Brenner, Anja	61	 Baden-Württemberg			80	02:18
10	Stein, Janet	101	 Sachsen-Anhalt			76	02:56

62. Int. Deutsche Castingsportmeisterschaft

17.08. - 20.08.2017

in Kiel

Event 3 - Gewicht Präzision / Spinning Accuracy Arenberg Target

Rank	Name	St.-No.	Nation/Club	Finale		Points	Time
				Points	Time		
1	Visser, Wiebold	104	 Bremen	98	03:44	100	04:00
2	Nagel, Jens	44	 Sachsen-Anhalt	96	01:40	96	02:10
3	Bruder, Klaus-Jürgen	66	 Sachsen-Anhalt	96	01:41	96	02:24
4	Ebeling, Olaf	64	 Sachsen-Anhalt	96	01:59	96	02:09
5	Kelterer, Erek	6	 Sachsen-Anhalt	84	01:40	100	02:09
6	Wagner, Frank	65	 DAV Berlin	80	01:54	96	02:22
7	Cöllen, Vincent	49	 Nordrhein-Westfalen			96	02:25
8	Kleen, Sven	84	 Sachsen			96	02:41
9	Mohr, Manfred	9	 Rheinland-Pfalz			96	02:57
10	Schmidt, Wolfgang	89	 Bremen			96	03:05
11	Stein, Ralf	24	 Sachsen-Anhalt			96	03:07
12	Anthöfer, Markus	26	 Baden-Württemberg			94	01:41
13	Balles, Otmar	105	 Rheinland-Pfalz			94	01:50
14	Pfeiffer, Daniel	109	 Sachsen-Anhalt			94	01:59
15	Lillie, Eyk	69	 Bremen			94	02:40
16	Karsten, Friedrich	47	 Bremen			94	03:30
17	Scholze, Sebastian	67	 Sachsen			92	02:55
18	Harter, Michael	45	 Nordrhein-Westfalen			90	01:46
19	Klett, Jürgen	46	 Baden-Württemberg			90	01:51
20	Ulrich, Christopher	5	 Sachsen-Anhalt			90	02:00
21	Gleinser, Leander	7	 Baden-Württemberg			90	02:32
22	Haubenestel, Philipp	48	 Brandenburg			90	02:53
23	Maire-Hensge, Heinz	4	 Schleswig-Holstein			90	02:56
24	Wilczek, Markus	86	 Nordrhein-Westfalen			88	01:48
25	Urban, Wolfgang	85	 Sachsen-Anhalt			88	02:14
26	Hasenhütl, Michael	25	 Nordrhein-Westfalen			88	02:35
27	Demin, Eugen	90	 DAV Berlin			86	01:36
28	Neumann, Jan	110	 Schleswig-Holstein			86	02:11
29	Boppel, Klaus	88	 Baden-Württemberg			86	02:19
30	Hasenhütl, Joel	108	 Nordrhein-Westfalen			86	02:27
31	Krah, Volker	30	 Hessen			86	02:35
32	Krzyzan, Marius	68	 Nordrhein-Westfalen			84	02:42
33	Schmitt, Peter	27	 DAV Berlin			84	02:46
34	Weigel, Thomas	107	 DAV Berlin			82	01:57
35	Moring, Tom	87	 Brandenburg			82	02:05
36	Zimmermann, Bernd	106	 Meckl.-Vorpomm.			82	02:06
37	Hofmann, Ralf	50	 Hessen			82	02:59
38	Bettin, Armin	8	 Nordrhein-Westfalen			80	02:32
39	Ebbert, Thomas	29	 Nordrhein-Westfalen			80	02:44
40	Dimmerling, Gerhard	28	 Rheinland-Pfalz			78	02:29
41	Schmarowski, Oliver	70	 Hessen			76	02:59
42	Bachhuber, Lukas	10	 Bayern			74	02:03

62. Int. Deutsche Castingsportmeisterschaft

17.08. - 20.08.2017

in Kiel

Event 4 - Gewicht Ziel / Spinning Accuracy

Damen

Rank	Name	St.-No.	Nation/Club	Final		Points	Time
				Points	Time		
1	Dürrwald, Sabrina	1	 Berlin Brandenbur	95	04:14	80	04:50
2	Grimm, Stephanie	2	 Sachsen-Anhalt	75	03:13	95	03:10
3	Brenner, Anja	61	 Baden-Württembe	75	03:30	75	03:44
4	Stein, Janet	101	 Sachsen-Anhalt	75	04:06	75	05:41
5	Wunsch, Anna Katharina	22	 Schleswig-Holstei	75	05:47	75	04:59
6	Strauch, Josephin	42	 Sachsen-Anhalt	65	03:58	75	04:18
7	Strauch, Nathali	21	 Sachsen-Anhalt			70	04:10
8	Schwabe, Christin	41	 Berlin Brandenbur			65	04:41
9	Heyner, Bianca	62	 Sachsen-Anhalt			60	03:14
10	Pfeiffer, Christin	81	 Sachsen-Anhalt			45	03:33

62. Int. Deutsche Castingsportmeisterschaft

17.08. - 20.08.2017

in Kiel

Event 4 - Gewicht Ziel / Spinning Accuracy

Herren

Rank	Name	St.-No.	Nation/Club	Final		Points	Time
				Points	Time		
1	Nagel, Jens	44	Sachsen-Anhalt	100	02:55	100	03:29
2	Stein, Ralf	24	Sachsen-Anhalt	95	03:19	100	03:33
3	Pfeiffer, Daniel	109	Sachsen-Anhalt	90	03:31	100	03:46
4	Haubenestel, Philipp	48	Brandenburg	90	03:58	100	04:11
5	Moring, Tom	87	Brandenburg	90	04:06	100	03:58
6	Cöllen, Vincent	49	Nordrhein-Westfa	80	03:10	100	03:18
7	Maire-Hensge, Heinz	4	Schleswig-Holstei			100	04:12
8	Ulrich, Christopher	5	Sachsen-Anhalt			95	02:43
9	Bruder, Klaus-Jürgen	66	Sachsen-Anhalt			95	03:00
10	Weigel, Thomas	107	DAV Berlin			95	03:27
11	Balles, Otmar	105	Rheinland-Pfalz			95	03:41
12	Urban, Wolfgang	85	Sachsen-Anhalt			95	03:46
13	Demin, Eugen	90	DAV Berlin			90	02:45
14	Wilczek, Markus	86	Nordrhein-Westfa			90	02:49
15	Kelterer, Erek	6	Sachsen-Anhalt			90	03:07
16	Ebeling, Olaf	64	Sachsen-Anhalt			90	03:11
17	Neumann, Jan	110	Schleswig-Holstei			90	03:16
18	Hasenhütl, Michael	25	Nordrhein-Westfa			90	03:41
19	Kleen, Sven	84	Sachsen			90	03:52
20	Lillie, Eyk	69	Bremen			90	03:55
21	Scholze, Sebastian	67	Sachsen			90	04:38
22	Gleinser, Leander	7	Baden-Württembe			90	04:43
23	Klett, Jürgen	46	Baden-Württembe			85	03:05
24	Bachhuber, Lukas	10	Bayern			85	03:19
25	Harter, Michael	45	Nordrhein-Westfa			85	03:21
26	Boppel, Klaus	88	Baden-Württembe			85	03:44
27	Karsten, Friedrich	47	Bremen			85	04:05
28	Anthöfer, Markus	26	Baden-Württembe			80	03:04
29	Zimmermann, Bernd	106	Meckl.-Vorpomm.			80	03:45
30	Schmitt, Peter	27	DAV Berlin			80	04:10
31	Krah, Volker	30	Hessen			80	04:41
32	Bettin, Armin	8	Nordrhein-Westfa			80	04:43
33	Visser, Wiebold	104	Bremen			80	05:05
34	Wagner, Frank	65	DAV Berlin			75	04:14
35	Krzyzan, Marius	68	Nordrhein-Westfa			75	04:46
36	Schmidt, Wolfgang	89	Bremen			75	05:03
37	Dimmerling, Gerhard	28	Rheinland-Pfalz			65	03:51
38	Ebbert, Thomas	29	Nordrhein-Westfa			65	04:21
39	Mohr, Manfred	9	Rheinland-Pfalz			65	04:27
40	Hasenhütl, Joel	108	Nordrhein-Westfa			60	03:50
41	Hofmann, Ralf	50	Hessen			60	05:10
42	Schmarowski, Oliver	70	Hessen			55	05:03

62. Int. Deutsche Castingsportmeisterschaft

17.08. - 20.08.2017

in Kiel

Event 5 - Gewicht Weit Einhand / Spinning Distance Single Handed**Damen**

Rank	Name	St.-No.	Nation/Club	Final m	m	Score f. combination
1	Dürrwald, Sabrina	1	 Berlin Brandenburg	69,91	67,85	101,775
2	Heyner, Bianca	62	 Sachsen-Anhalt	65,23	65,15	97,725
3	Strauch, Josephin	42	 Sachsen-Anhalt	64,80	61,37	92,055
4	Schwabe, Christin	41	 Berlin Brandenburg	64,51	66,18	99,270
5	Wunsch, Anna Katharina	22	 Schleswig-Holstein	61,82	68,06	102,090
6	Strauch, Nathali	21	 Sachsen-Anhalt	57,12	67,66	101,490
7	Brenner, Anja	61	 Baden-Württemberg		60,13	90,195
8	Pfeiffer, Christin	81	 Sachsen-Anhalt		58,83	88,245
9	Grimm, Stephanie	2	 Sachsen-Anhalt		58,31	87,465
10	Stein, Janet	101	 Sachsen-Anhalt		56,43	84,645

62. Int. Deutsche Castingsportmeisterschaft

17.08. - 20.08.2017

in Kiel

Event 5 - Gewicht Weit Einhand / Spinning Distance Single Handed**Herren**

Rank	Name	St.-No.	Nation/Club	Final m	m	Score f. combination
1	Nagel, Jens	44	 Sachsen-Anhalt	80,42	82,15	123,225
2	Haubenestel, Philipp	48	 Brandenburg	79,33	76,24	114,360
3	Krzyzan, Marius	68	 Nordrhein-Westfalen	76,67	78,03	117,045
4	Demin, Eugen	90	 DAV Berlin	73,91	78,82	118,230
5	Balles, Otmar	105	 Rheinland-Pfalz	68,37	79,24	118,860
6	Lillie, Eyk	69	 Bremen	0,00	77,58	116,370
7	Maire-Hensge, Heinz	4	 Schleswig-Holstein		75,89	113,835
8	Kleen, Sven	84	 Sachsen		75,00	112,500
9	Neumann, Jan	110	 Schleswig-Holstein		74,68	112,020
10	Anthöfer, Markus	26	 Baden-Württemberg		74,44	111,660
11	Schmitt, Peter	27	 DAV Berlin		74,27	111,405
12	Ebeling, Olaf	64	 Sachsen-Anhalt		73,82	110,730
13	Gleinser, Leander	7	 Baden-Württemberg		73,27	109,905
14	Dimmerling, Gerhard	28	 Rheinland-Pfalz		72,86	109,290
15	Hasenhütl, Joel	108	 Nordrhein-Westfalen		72,35	108,525
16	Pfeiffer, Daniel	109	 Sachsen-Anhalt		72,10	108,150
17	Bettin, Armin	8	 Nordrhein-Westfalen		71,94	107,910
18	Wagner, Frank	65	 DAV Berlin		71,85	107,775
19	Stein, Ralf	24	 Sachsen-Anhalt		71,33	106,995
20	Klett, Jürgen	46	 Baden-Württemberg		70,87	106,305
21	Urban, Wolfgang	85	 Sachsen-Anhalt		70,62	105,930
22	Cöllen, Vincent	49	 Nordrhein-Westfalen		70,54	105,810
23	Wilczek, Markus	86	 Nordrhein-Westfalen		70,16	105,240
24	Bruder, Klaus-Jürgen	66	 Sachsen-Anhalt		69,89	104,835
25	Hasenhütl, Michael	25	 Nordrhein-Westfalen		69,60	104,400
26	Ulrich, Christopher	5	 Sachsen-Anhalt		69,08	103,620
27	Visser, Wiebold	104	 Bremen		68,85	103,275
28	Boppel, Klaus	88	 Baden-Württemberg		68,64	102,960
29	Ebbert, Thomas	29	 Nordrhein-Westfalen		68,11	102,165
30	Weigel, Thomas	107	 DAV Berlin		68,08	102,120
31	Kelterer, Erek	6	 Sachsen-Anhalt		67,95	101,925
32	Karsten, Friedrich	47	 Bremen		67,02	100,530
33	Mohr, Manfred	9	 Rheinland-Pfalz		66,88	100,320
34	Moring, Tom	87	 Brandenburg		65,88	98,820
35	Bachhuber, Lukas	10	 Bayern		64,96	97,440
36	Scholze, Sebastian	67	 Sachsen		64,23	96,345
37	Schmarowski, Oliver	70	 Hessen		63,20	94,800
38	Harter, Michael	45	 Nordrhein-Westfalen		61,38	92,070
39	Schmidt, Wolfgang	89	 Bremen		60,87	91,305
40	Hofmann, Ralf	50	 Hessen		60,59	90,885
41	Krah, Volker	30	 Hessen		54,41	81,615
42	Zimmermann, Bernd	106	 Meckl.-Vorpomm.		0,00	0,000

62. Int. Deutsche Castingsportmeisterschaft

17.08. - 20.08.2017

in Kiel

Event 6 - Fliege Weit Zweihand / Fly Distance Double Handed**Herren**



Rank	Name	St-No.	Nation / Club	Final m	m	m	Score f. combination
1	Visser, Wiebold	104	 Bremen	73,63	78,04 /	77,07	155,11
2	Ebeling, Olaf	64	 Sachsen-Anhalt	73,62	75,75 /	70,18	145,93
3	Harter, Michael	45	 Nordrhein-Westfalen	73,55	74,56 /	73,86	148,42
4	Ulrich, Christopher	5	 Sachsen-Anhalt	72,85	73,57 /	71,40	144,97
5	Kelterer, EreK	6	 Sachsen-Anhalt	67,58	76,71 /	72,26	148,97
6	Karsten, Friedrich	47	 Bremen	64,00	73,39 /	70,47	143,86
7	Maire-Hensge, Heinz	4	 Schleswig-Holstein		73,22 /	72,20	145,42
8	Nagel, Jens	44	 Sachsen-Anhalt		72,95 /	72,84	145,79
9	Balles, Otmar	105	 Rheinland-Pfalz		72,82 /	72,67	145,49
10	Neumann, Jan	110	 Schleswig-Holstein		72,54 /	71,36	143,90
11	Stein, Ralf	24	 Sachsen-Anhalt		72,02 /	69,41	141,43
12	Urban, Wolfgang	85	 Sachsen-Anhalt		71,98 /	70,83	142,81
13	Schmitt, Peter	27	 DAV Berlin		71,97 /	67,37	139,34
14	Kleen, Sven	84	 Sachsen		71,55 /	69,29	140,84
15	Anthöfer, Markus	26	 Baden-Württemberg		71,44 /	71,51	142,95
16	Wagner, Frank	65	 DAV Berlin		71,00 /	70,76	141,76
17	Demin, Eugen	90	 DAV Berlin		70,66 /	68,72	139,38
18	Klett, Jürgen	46	 Baden-Württemberg		70,30 /	70,03	140,33
19	Gleinser, Leander	7	 Baden-Württemberg		69,73 /	66,82	136,55
20	Bruder, Klaus-Jürgen	66	 Sachsen-Anhalt		69,14 /	67,46	136,60
21	Hasenhütl, Joel	108	 Nordrhein-Westfalen		68,67 /	57,96	126,63
22	Zimmermann, Bernd	106	 Meckl.-Vorpomm.		67,29 /	63,84	131,13
23	Hasenhütl, Michael	25	 Nordrhein-Westfalen		67,10 /	66,42	133,52
24	Haubenestel, Philipp	48	 Brandenburg		66,29 /	58,54	124,83
25	Lillie, Eyk	69	 Bremen		65,81 /	58,02	123,83
26	Ebbert, Thomas	29	 Nordrhein-Westfalen		65,74 /	58,65	124,39
27	Krzyzan, Marius	68	 Nordrhein-Westfalen		65,40 /	65,05	130,45
28	Dimmerling, Gerhard	28	 Rheinland-Pfalz		65,15 /	63,21	128,36
29	Bettin, Armin	8	 Nordrhein-Westfalen		65,09 /	61,58	126,67
30	Weigel, Thomas	107	 DAV Berlin		65,01 /	64,40	129,41
31	Scholze, Sebastian	67	 Sachsen		64,21 /	63,05	127,26
32	Wilczek, Markus	86	 Nordrhein-Westfalen		64,08 /	62,70	126,78
33	Mohr, Manfred	9	 Rheinland-Pfalz		61,51 /	58,50	120,01
34	Boppel, Klaus	88	 Baden-Württemberg		60,47 /	58,26	118,73
35	Schmidt, Wolfgang	89	 Bremen		60,37 /	58,71	119,08
36	Hofmann, Ralf	50	 Hessen		60,35 /	56,39	116,74
37	Moring, Tom	87	 Brandenburg		60,23 /	57,11	117,34
38	Pfeiffer, Daniel	109	 Sachsen-Anhalt		56,70 /	56,46	113,16
39	Schmarowski, Oliver	70	 Hessen		56,37 /	47,81	104,18
40	Bachhuber, Lukas	10	 Bayern		55,58 /	55,09	110,67

62. Int. Deutsche Castingsportmeisterschaft

17.08. - 20.08.2017

in Kiel

Event 6 - Fliege Weit Zweihand / Fly Distance Double Handed

41 Krah, Volker	30		Hessen	54,84/	52,74	107,58
42 Cöllen, Vincent	49		Nordrhein-Westfalen	44,91/	44,41	89,32

62. Int. Deutsche Castingsportmeisterschaft

17.08. - 20.08.2017

in Kiel

Event 7 - Gewicht Weit Zweihand / Spinning Distance Double Handed

Rank	Name	St-No.	Nation / Club	Final m	m	Score f. combination
1	Nagel, Jens	44	 Sachsen-Anhalt	115,08	119,39	179,085
2	Stein, Ralf	24	 Sachsen-Anhalt	114,40	120,69	181,035
3	Neumann, Jan	110	 Schleswig-Holstein	106,49	113,55	170,325
4	Klett, Jürgen	46	 Baden-Württemberg	105,73	114,70	172,050
5	Maire-Hensge, Heinz	4	 Schleswig-Holstein	103,73	118,01	177,015
6	Karsten, Friedrich	47	 Bremen	100,62	113,86	170,790
7	Schmitt, Peter	27	 DAV Berlin		111,68	167,520
8	Anthöfer, Markus	26	 Baden-Württemberg		111,21	166,815
9	Bruder, Klaus-Jürgen	66	 Sachsen-Anhalt		110,89	166,335
10	Ebeling, Olaf	64	 Sachsen-Anhalt		110,63	165,945
11	Kelterer, Erek	6	 Sachsen-Anhalt		109,63	164,445
12	Bettin, Armin	8	 Nordrhein-Westfalen		108,44	162,660
13	Gleinser, Leander	7	 Baden-Württemberg		107,69	161,535
14	Lillie, Eyk	69	 Bremen		107,42	161,130
15	Weigel, Thomas	107	 DAV Berlin		107,39	161,085
16	Balles, Otmar	105	 Rheinland-Pfalz		107,31	160,965
17	Demin, Eugen	90	 DAV Berlin		106,62	159,930
18	Hasenhütl, Michael	25	 Nordrhein-Westfalen		105,34	158,010
19	Schmarowski, Oliver	70	 Hessen		105,12	157,680
20	Harter, Michael	45	 Nordrhein-Westfalen		104,77	157,155
21	Urban, Wolfgang	85	 Sachsen-Anhalt		104,40	156,600
22	Kleen, Sven	84	 Sachsen		104,08	156,120
23	Haubenestel, Philipp	48	 Brandenburg		103,44	155,160
24	Ulrich, Christopher	5	 Sachsen-Anhalt		103,35	155,025
25	Wagner, Frank	65	 DAV Berlin		103,08	154,620
26	Zimmermann, Bernd	106	 Meckl.-Vorpomm.		101,13	151,695
27	Boppel, Klaus	88	 Baden-Württemberg		100,94	151,410
28	Scholze, Sebastian	67	 Sachsen		99,13	148,695
29	Pfeiffer, Daniel	109	 Sachsen-Anhalt		98,53	147,795
30	Dimmerling, Gerhard	28	 Rheinland-Pfalz		98,35	147,525
31	Krzyzan, Marius	68	 Nordrhein-Westfalen		97,63	146,445
32	Moring, Tom	87	 Brandenburg		92,62	138,930
33	Wilczek, Markus	86	 Nordrhein-Westfalen		92,26	138,390
34	Hasenhütl, Joel	108	 Nordrhein-Westfalen		90,22	135,330
35	Bachhuber, Lukas	10	 Bayern		87,14	130,710
36	Mohr, Manfred	9	 Rheinland-Pfalz		87,05	130,575
37	Schmidt, Wolfgang	89	 Bremen		85,98	128,970
38	Krah, Volker	30	 Hessen		83,94	125,910
39	Cöllen, Vincent	49	 Nordrhein-Westfalen		81,58	122,370
40	Hofmann, Ralf	50	 Hessen		81,33	121,995
41	Ebbert, Thomas	29	 Nordrhein-Westfalen		0,00	0,000
42	Visser, Wiebold	104	 Bremen		0,00	0,000

62. Int. Deutsche Castingsportmeisterschaft

17.08. - 20.08.2017

in Kiel

Event 8 - Multi Ziel/Multiplier Accuracy**Damen**

Rank	Name	St-No	Nation/Club	Final		Points	Time
				Points	Time		
1	Stein, Janet	101	Sachsen-Anhalt	90	05:16	70	05:33
2	Strauch, Nathali	21	Sachsen-Anhalt	80	04:09	70	04:32
3	Dürrwald, Sabrina	1	Berlin Brandenburg	65	03:31	65	03:40
4	Heyner, Bianca	62	Sachsen-Anhalt	60	05:30	60	05:35
5	Schwabe, Christin	41	Berlin Brandenburg	50	04:48	75	05:21
6	Brenner, Anja	61	Baden-Württemberg	40	04:50	80	04:43
7	Grimm, Stephanie	2	Sachsen-Anhalt			50	04:59
8	Wunsch, Anna Katharina	22	Schleswig-Holstein			50	05:12
9	Pfeiffer, Christin	81	Sachsen-Anhalt			40	04:19
10	Strauch, Josephin	42	Sachsen-Anhalt			35	04:02

Herren

Rank	Name	St-No	Nation/Club	Final		Points	Time
				Points	Time		
1	Ebeling, Olaf	64	Sachsen-Anhalt	95	02:45	100	03:30
2	Bruder, Klaus-Jürgen	66	Sachsen-Anhalt	95	03:20	90	03:10
3	Urban, Wolfgang	85	Sachsen-Anhalt	95	05:27	100	06:44
4	Kelterer, Erik	6	Sachsen-Anhalt	85	03:25	95	04:03
5	Maire-Hensge, Heinz	4	Schleswig-Holstein	80	03:55	90	04:41
6	Wagner, Frank	65	DAV Berlin	75	02:49	90	03:13
7	Stein, Ralf	24	Sachsen-Anhalt			90	06:00
8	Neumann, Jan	110	Schleswig-Holstein			85	02:59
9	Weigel, Thomas	107	DAV Berlin			85	03:17
10	Zimmermann, Bernd	106	Meckl.-Vorpomm.			85	03:39
11	Demin, Eugen	90	DAV Berlin			80	02:11
12	Ulrich, Christopher	5	Sachsen-Anhalt			80	04:40
13	Dimmerling, Gerhard	28	Rheinland-Pfalz			70	02:54
14	Kleen, Sven	84	Sachsen			65	04:42
15	Cöllen, Vincent	49	Nordrhein-Westfalen			60	03:48
16	Balles, Otmar	105	Rheinland-Pfalz			60	04:23
17	Hasenhütl, Michael	25	Nordrhein-Westfalen			60	04:32
18	Nagel, Jens	44	Sachsen-Anhalt			55	03:36
19	Moring, Tom	87	Brandenburg			55	04:00
20	Harter, Michael	45	Nordrhein-Westfalen			50	02:28
21	Mohr, Manfred	9	Rheinland-Pfalz			50	03:57
22	Haubenestel, Philipp	48	Brandenburg			45	04:22
23	Schmidt, Wolfgang	89	Bremen			45	06:07
24	Schmarowski, Oliver	70	Hessen			30	05:40
25	Hofmann, Ralf	50	Hessen			20	05:45
26	Krah, Volker	30	Hessen			10	08:00



























62. Int. Deutsche Castingsportmeisterschaft

17.08. - 20.08.2017

in Kiel

Event 9 - Multi Weit / Multiplier Distance Double Handed

Damen			Finale		Score f. combination	
Rank	Name	St-No	Nation / Club	m		m
1	Dürrwald, Sabrina	1	 Berlin Brandenburg	99,60	97,26	145,890
2	Strauch, Josephin	42	 Sachsen-Anhalt	91,80	87,49	131,235
3	Wunsch, Anna Katharina	22	 Schleswig-Holstein	91,03	89,20	133,800
4	Strauch, Nathali	21	 Sachsen-Anhalt	90,94	87,54	131,310
5	Pfeiffer, Christin	81	 Sachsen-Anhalt	88,61	88,12	132,180
6	Stein, Janet	101	 Sachsen-Anhalt	83,34	77,96	116,940
7	Schwabe, Christin	41	 Berlin Brandenburg		75,59	113,385
8	Heyner, Bianca	62	 Sachsen-Anhalt		75,34	113,010
9	Brenner, Anja	61	 Baden-Württemberg		71,11	106,665
10	Grimm, Stephanie	2	 Sachsen-Anhalt		66,81	100,215

Herren			Finale		Score f. combination	
Rank	Name	St-No	Nation / Club	m		m
1	Stein, Ralf	24	 Sachsen-Anhalt	111,47	107,33	160,995
2	Kelterer, EreK	6	 Sachsen-Anhalt	109,24	109,97	164,955
3	Zimmermann, Bernd	106	 Meckl.-Vorpomm.	107,94	104,90	157,350
4	Bruder, Klaus-Jürgen	66	 Sachsen-Anhalt	107,71	104,61	156,915
5	Maire-Hensge, Heinz	4	 Schleswig-Holstein	105,24	105,08	157,620
6	Harter, Michael	45	 Nordrhein-Westfalen	70,30	103,83	155,745
7	Nagel, Jens	44	 Sachsen-Anhalt		103,30	154,950
8	Ebeling, Olaf	64	 Sachsen-Anhalt		103,04	154,560
9	Dimmerling, Gerhard	28	 Rheinland-Pfalz		101,79	152,685
10	Urban, Wolfgang	85	 Sachsen-Anhalt		100,84	151,260
11	Balles, Otmar	105	 Rheinland-Pfalz		98,83	148,245
12	Mohr, Manfred	9	 Rheinland-Pfalz		97,38	146,070
13	Neumann, Jan	110	 Schleswig-Holstein		97,10	145,650
14	Demin, Eugen	90	 DAV Berlin		95,51	143,265
15	Haubenestel, Philipp	48	 Brandenburg		95,03	142,545
16	Weigel, Thomas	107	 DAV Berlin		91,47	137,205
17	Wagner, Frank	65	 DAV Berlin		91,13	136,695
18	Ulrich, Christopher	5	 Sachsen-Anhalt		88,75	133,125
19	Schmarowski, Oliver	70	 Hessen		81,37	122,055
20	Schmidt, Wolfgang	89	 Bremen		76,10	114,150
21	Cöllen, Vincent	49	 Nordrhein-Westfalen		74,20	111,300
22	Hasenhütl, Michael	25	 Nordrhein-Westfalen		71,91	107,865
23	Krah, Volker	30	 Hessen		71,47	107,205
24	Hofmann, Ralf	50	 Hessen		57,06	85,590
25	Moring, Tom	87	 Brandenburg		0,00	0,000
26	Kleen, Sven	84	 Sachsen		0,00	0,000











62. Int. Deutsche Castingsportmeisterschaft

17.08. - 20.08.2017

in Kiel

F ü n f k a m p f / Pentathlon

Damen

Rank	Name	St-No	Nation / Club	Pentathlon	E1	E2	E3	E4	E5-m
1	Dürrwald, Sabrina	1	 Berlin Brandenburg	478,255	95	52,22 / 51,26	98	80	67,85
2	Grimm, Stephanie	2	 Sachsen-Anhalt	456,845	95	42,01 / 39,37	98	95	58,31
3	Strauch, Nathali	21	 Sachsen-Anhalt	444,550	80	52,17 / 48,89	92	70	67,66
4	Wunsch, Anna Katharina	22	 Schleswig-Holstein	437,900	85	46,16 / 45,65	84	75	68,06
5	Strauch, Josephin	42	 Sachsen-Anhalt	435,755	95	40,06 / 39,64	94	75	61,37
6	Schwabe, Christin	41	 Berlin Brandenburg	414,710	70	46,91 / 45,53	88	65	66,18
7	Heyner, Bianca	62	 Sachsen-Anhalt	413,915	70	49,71 / 48,48	88	60	65,15
8	Brenner, Anja	61	 Baden-Württemberg	412,515	80	44,59 / 42,73	80	75	60,13
9	Pfeiffer, Christin	81	 Sachsen-Anhalt	407,775	90	48,58 / 47,95	88	45	58,83
10	Stein, Janet	101	 Sachsen-Anhalt	389,685	65	45,25 / 43,79	76	75	56,43

62. Int. Deutsche Castingsportmeisterschaft

17.08. - 20.08.2017

in Kiel

F ü n f k a m p f / Pentathlon

Herren

Rank	Name	St-No	Nation / Club	Pentathlon	E1	E2	E3	E4	E5-m
1	Nagel, Jens	44	 Sachsen-Anhalt	532,885	100	57,84 / 55,82	96	100	82,15
2	Kleen, Sven	84	 Sachsen	521,720	100	61,81 / 61,41	96	90	75,00
3	Maire-Hensge, Heinz	4	 Schleswig-Holstein	519,665	100	58,32 / 57,51	90	100	75,89
4	Balles, Otmar	105	 Rheinland-Pfalz	515,420	100	53,82 / 53,74	94	95	79,24
5	Stein, Ralf	24	 Sachsen-Anhalt	510,695	95	57,87 / 54,83	96	100	71,33
6	Neumann, Jan	110	 Schleswig-Holstein	506,110	100	60,18 / 57,91	86	90	74,68
7	Demin, Eugen	90	 DAV Berlin	504,510	100	56,03 / 54,25	86	90	78,82
8	Ebeling, Olaf	64	 Sachsen-Anhalt	501,660	95	56,86 / 53,07	96	90	73,82
9	Urban, Wolfgang	85	 Sachsen-Anhalt	498,950	95	57,99 / 57,03	88	95	70,62
10	Anthöfer, Markus	26	 Baden-Württemberg	496,860	100	57,87 / 53,33	94	80	74,44
11	Kelterer, Erek	6	 Sachsen-Anhalt	494,765	85	59,25 / 58,59	100	90	67,95
12	Pfeiffer, Daniel	109	 Sachsen-Anhalt	493,280	85	54,10 / 52,03	94	100	72,10
13	Ulrich, Christopher	5	 Sachsen-Anhalt	492,210	95	54,44 / 54,15	90	95	69,08
14	Visser, Wiebold	104	 Bremen	488,915	90	58,61 / 57,03	100	80	68,85
15	Cöllen, Vincent	49	 Nordrhein-Westfalen	486,290	95	45,17 / 44,31	96	100	70,54
16	Klett, Jürgen	46	 Baden-Württemberg	483,885	95	54,16 / 53,42	90	85	70,87
17	Scholze, Sebastian	67	 Sachsen	481,585	95	54,15 / 54,09	92	90	64,23
18	Lillie, Eyk	69	 Bremen	480,520	85	48,48 / 46,67	94	90	77,58
19	Gleinser, Leander	7	 Baden-Württemberg	479,075	75	58,12 / 56,05	90	90	73,27
20	Moring, Tom	87	 Brandenburg	478,530	90	53,97 / 53,74	82	100	65,88
21	Wagner, Frank	65	 DAV Berlin	477,985	80	60,07 / 59,14	96	75	71,85
22	Weigel, Thomas	107	 DAV Berlin	476,490	100	51,05 / 46,32	82	95	68,08
23	Bruder, Klaus-Jürgen	66	 Sachsen-Anhalt	471,745	60	58,43 / 57,48	96	95	69,89
24	Wilczek, Markus	86	 Nordrhein-Westfalen	470,850	90	49,71 / 47,90	88	90	70,16
25	Karsten, Friedrich	47	 Bremen	468,040	85	53,68 / 49,83	94	85	67,02
26	Hasenhütl, Michael	25	 Nordrhein-Westfalen	465,850	85	49,41 / 49,04	88	90	69,60
27	Harter, Michael	45	 Nordrhein-Westfalen	463,730	75	61,47 / 60,19	90	85	61,38
28	Haubenestel, Philipp	48	 Brandenburg	462,380	65	47,35 / 45,67	90	100	76,24
29	Boppel, Klaus	88	 Baden-Württemberg	461,650	90	50,45 / 47,24	86	85	68,64
30	Krzyzan, Marius	68	 Nordrhein-Westfalen	458,205	85	49,02 / 48,14	84	75	78,03
31	Bettin, Armin	8	 Nordrhein-Westfalen	454,870	80	56,78 / 50,18	80	80	71,94
32	Schmitt, Peter	27	 DAV Berlin	450,755	80	49,31 / 46,04	84	80	74,27
33	Mohr, Manfred	9	 Rheinland-Pfalz	444,800	80	54,89 / 48,59	96	65	66,88
34	Hasenhütl, Joel	108	 Nordrhein-Westfalen	439,335	80	54,65 / 50,16	86	60	72,35
35	Ebbert, Thomas	29	 Nordrhein-Westfalen	437,775	90	51,69 / 48,92	80	65	68,11
36	Dimmerling, Gerhard	28	 Rheinland-Pfalz	434,080	80	54,05 / 47,74	78	65	72,86
37	Schmidt, Wolfgang	89	 Bremen	425,115	70	46,79 / 46,02	96	75	60,87
38	Bachhuber, Lukas	10	 Bayern	421,520	70	48,94 / 46,14	74	85	64,96
39	Krah, Volker	30	 Hessen	374,055	50	38,51 / 37,93	86	80	54,41
40	Schmarowski, Oliver	70	 Hessen	361,700	60	38,43 / 37,47	76	55	63,20
41	Zimmermann, Bernd	106	 Meckl.-Vorpomm.	346,340	85	49,68 / 49,66	82	80	0,00
42	Hofmann, Ralf	50	 Hessen	339,705	45	31,87 / 29,95	82	60	60,59

62. Int. Deutsche Castingsportmeisterschaft

17.08. - 20.08.2017

in Kiel

S i e b e n k a m p f / Heptathlon**Herren**



Rank	Name		Nation/Club	Heptathlon	Pentathlon	E6	E7-m
1	Nagel, Jens	44	Sachsen-Anhalt	857,760	532,885	72,95 / 72,84	119,39
2	Maire-Hensge, Heinz	4	Schleswig-Holst	842,100	519,665	73,22 / 72,20	118,01
3	Stein, Ralf	24	Sachsen-Anhalt	833,160	510,695	72,02 / 69,41	120,69
4	Balles, Otmar	105	Rheinland-Pfalz	821,875	515,420	72,82 / 72,67	107,31
5	Neumann, Jan	110	Schleswig-Holst	820,335	506,110	72,54 / 71,36	113,55
6	Kleen, Sven	84	Sachsen	818,680	521,720	71,55 / 69,29	104,08
7	Ebeling, Olaf	64	Sachsen-Anhalt	813,535	501,660	75,75 / 70,18	110,63
8	Kelterer, Erek	6	Sachsen-Anhalt	808,180	494,765	76,71 / 72,26	109,63
9	Anthöfer, Markus	26	Baden-Württemb	806,625	496,860	71,44 / 71,51	111,21
10	Demin, Eugen	90	DAV Berlin	803,820	504,510	70,66 / 68,72	106,62
11	Urban, Wolfgang	85	Sachsen-Anhalt	798,360	498,950	71,98 / 70,83	104,40
12	Klett, Jürgen	46	Baden-Württemb	796,265	483,885	70,30 / 70,03	114,70
13	Ulrich, Christopher	5	Sachsen-Anhalt	792,205	492,210	73,57 / 71,40	103,35
14	Karsten, Friedrich	47	Bremen	782,690	468,040	73,39 / 70,47	113,86
15	Gleinser, Leander	7	Baden-Württemb	777,160	479,075	69,73 / 66,82	107,69
16	Bruder, Klaus-Jürgen	66	Sachsen-Anhalt	774,680	471,745	69,14 / 67,46	110,89
17	Wagner, Frank	65	DAV Berlin	774,365	477,985	71,00 / 70,76	103,08
18	Harter, Michael	45	Nordrhein-Westf	769,305	463,730	74,56 / 73,86	104,77
19	Weigel, Thomas	107	DAV Berlin	766,985	476,490	65,01 / 64,40	107,39
20	Lillie, Eyk	69	Bremen	765,480	480,520	65,81 / 58,02	107,42
21	Schmitt, Peter	27	DAV Berlin	757,615	450,755	71,97 / 67,37	111,68
22	Scholze, Sebastian	67	Sachsen	757,540	481,585	64,21 / 63,05	99,13
23	Hasenhütl, Michael	25	Nordrhein-Westf	757,380	465,850	67,10 / 66,42	105,34
24	Pfeiffer, Daniel	109	Sachsen-Anhalt	754,235	493,280	56,70 / 56,46	98,53
25	Bettin, Armin	8	Nordrhein-Westf	744,200	454,870	65,09 / 61,58	108,44
26	Haubenestel, Philipp	48	Brandenburg	742,370	462,380	66,29 / 58,54	103,44
27	Wilczek, Markus	86	Nordrhein-Westf	736,020	470,850	64,08 / 62,70	92,26
28	Krzyzan, Marius	68	Nordrhein-Westf	735,100	458,205	65,40 / 65,05	97,63
29	Moring, Tom	87	Brandenburg	734,800	478,530	60,23 / 57,11	92,62
30	Boppel, Klaus	88	Baden-Württemb	731,790	461,650	60,47 / 58,26	100,94
31	Dimmerling, Gerhard	28	Rheinland-Pfalz	709,965	434,080	65,15 / 63,21	98,35
32	Hasenhütl, Joel	108	Nordrhein-Westf	701,295	439,335	68,67 / 57,96	90,22
33	Cöllen, Vincent	49	Nordrhein-Westf	697,980	486,290	44,91 / 44,41	81,58
34	Mohr, Manfred	9	Rheinland-Pfalz	695,385	444,800	61,51 / 58,50	87,05
35	Schmidt, Wolfgang	89	Bremen	673,165	425,115	60,37 / 58,71	85,98
36	Bachhuber, Lukas	10	Bayern	662,900	421,520	55,58 / 55,09	87,14
37	Visser, Wiebold	104	Bremen	644,025	488,915	78,04 / 77,07	0,00
38	Zimmermann, Bernd	106	Meckl.-Vorpom	629,165	346,340	67,29 / 63,84	101,13
39	Schmarowski, Oliver	70	Hessen	623,560	361,700	56,37 / 47,81	105,12
40	Krah, Volker	30	Hessen	607,545	374,055	54,84 / 52,74	83,94

62. Int. Deutsche Castingsportmeisterschaft

17.08. - 20.08.2017

in Kiel

S i e b e n k a m p f / Heptathlon**Herren**

Rank	Name		Nation/Club	Heptathlon	Pentathlon	E6		E7-m
41	Hofmann, Ralf	50	 Hessen	578,440	339,705	60,35 /	56,39	81,33
42	Ebbert, Thomas	29	 Nordrhein-Westf	562,165	437,775	65,74 /	58,65	0,00

62. Int. Deutsche Castingsportmeisterschaft

17.08. - 20.08.2017



























in Kiel

Allround

Damen

Rank	Name	St-No	Nation/Club	Allround	5/7-Kampf	E8	E9-m
1	Dürrwald, Sabrina	1	 Berlin Brandenburg	689,145	478,255	65	97,26
2	Strauch, Nathali	21	 Sachsen-Anhalt	645,860	444,550	70	87,54
3	Wunsch, Anna Katharina	22	 Schleswig-Holstein	621,700	437,900	50	89,20
4	Grimm, Stephanie	2	 Sachsen-Anhalt	607,060	456,845	50	66,81
5	Schwabe, Christin	41	 Berlin Brandenburg	603,095	414,710	75	75,59
6	Strauch, Josephin	42	 Sachsen-Anhalt	601,990	435,755	35	87,49
7	Brenner, Anja	61	 Baden-Württemberg	599,180	412,515	80	71,11
8	Heyner, Bianca	62	 Sachsen-Anhalt	586,925	413,915	60	75,34
9	Pfeiffer, Christin	81	 Sachsen-Anhalt	579,955	407,775	40	88,12
10	Stein, Janet	101	 Sachsen-Anhalt	576,625	389,685	70	77,96

Herren

Rank	Name	St-No	Nation/Club	Allround	5/7-Kampf	E8	E9-m
1	Maire-Hensge, Heinz	4	 Schleswig-Holstein	1.089,720	842,100	90	105,08
2	Stein, Ralf	24	 Sachsen-Anhalt	1.084,155	833,160	90	107,33
3	Kelterer, Erek	6	 Sachsen-Anhalt	1.068,135	808,180	95	109,97
4	Ebeling, Olaf	64	 Sachsen-Anhalt	1.068,095	813,535	100	103,04
5	Nagel, Jens	44	 Sachsen-Anhalt	1.067,710	857,760	55	103,30
6	Neumann, Jan	110	 Schleswig-Holstein	1.050,985	820,335	85	97,10
7	Urban, Wolfgang	85	 Sachsen-Anhalt	1.049,620	798,360	100	100,84
8	Balles, Otmar	105	 Rheinland-Pfalz	1.030,120	821,875	60	98,83
9	Demin, Eugen	90	 DAV Berlin	1.027,085	803,820	80	95,51
10	Bruder, Klaus-Jürgen	66	 Sachsen-Anhalt	1.021,595	774,680	90	104,61
11	Ulrich, Christopher	5	 Sachsen-Anhalt	1.005,330	792,205	80	88,75
12	Wagner, Frank	65	 DAV Berlin	1.001,060	774,365	90	91,13
13	Weigel, Thomas	107	 DAV Berlin	989,190	766,985	85	91,47
14	Harter, Michael	45	 Nordrhein-Westfale	975,050	769,305	50	103,83
15	Dimmerling, Gerhard	28	 Rheinland-Pfalz	932,650	709,965	70	101,79
16	Haubenestel, Philipp	48	 Brandenburg	929,915	742,370	45	95,03
17	Hasenhütl, Michael	25	 Nordrhein-Westfale	925,245	757,380	60	71,91
18	Mohr, Manfred	9	 Rheinland-Pfalz	891,455	695,385	50	97,38
19	Kleen, Sven	84	 Sachsen	883,680	818,680	65	0,00
20	Zimmermann, Bernd	106	 Meckl.-Vorpomm.	871,515	629,165	85	104,90
21	Cöllen, Vincent	49	 Nordrhein-Westfale	869,280	697,980	60	74,20
22	Schmidt, Wolfgang	89	 Bremen	832,315	673,165	45	76,10
23	Moring, Tom	87	 Brandenburg	789,800	734,800	55	0,00
24	Schmarowski, Oliver	70	 Hessen	775,615	623,560	30	81,37
25	Krah, Volker	30	 Hessen	724,750	607,545	10	71,47
26	Hofmann, Ralf	50	 Hessen	684,030	578,440	20	57,06

62. Int. Deutsche Castingsportmeisterschaft

17.08. - 20.08.2017

in Kiel

F ü n f k a m p f - Mannschaftswertung / Pentathlon-Team-Evaluation

Damen

1

Berlin Brandenburg



892,965

Dürrwald, Sabrina

478,255

Schwabe, Christin

414,710

2

Sachsen-Anhalt II



880,305

Strauch, Nathali

444,550

Strauch, Josephin

435,755

3

Sachsen-Anhalt I



864,620

Grimm, Stephanie

456,845

Pfeiffer, Christin

407,775

Herren

1

Sachsen-Anhalt



1.529,310

Nagel, Jens

532,885

Ebeling, Olaf

501,660

Kelterer, Erek

494,765

2

Schleswig-Holstein



1.463,675

Maire-Hensge, Heinz

519,665

Neumann, Jan

506,110

Wunsch, Anna Katharina

437,900

3

Baden-Württemberg



1.459,820

Anthöfer, Markus

496,860

Klett, Jürgen

483,885

Gleinser, Leander

479,075

4

DAV Berlin



1.458,985

Demin, Eugen

504,510

Wagner, Frank

477,985

Weigel, Thomas

476,490

5

Bremen



1.437,475

Visser, Wiebold

488,915

Lillie, Eyk

480,520

Karsten, Friedrich

468,040

6

Nordrhein-Westfalen



1.400,430

Wilczek, Markus

470,850

Hasenhütl, Michael

465,850

Harter, Michael

463,730

7

Rheinland-Pfalz



1.394,300

Balles, Otmar

515,420

Mohr, Manfred

444,800

Dimmerling, Gerhard

434,080

62. Int. Deutsche Castingsportmeisterschaft

17.08. - 20.08.2017

in Kiel

F ü n f k a m p f - Mannschaftswertung / Pentathlon-Team-Evaluation

8

Hessen



1.075,460

Krah, Volker	374,055
Schmarowski, Oliver	361,700
Hofmann, Ralf	339,705
